



پیام‌توزین Payam tozin
تولید انواع ترازو و باسکول

کیفیت امروز کار ما

تضمین اشتغال فرزند ما



نمایشگر

yaohua display XK3190-A15

دفترچه

راهنمای

محصولات

- TS 400
- TS 500
- TS 700
- TS 1500

بیوگرافی

شرکت باسکول سازی پیام توزین موکریان به مدیریت آقای سوران پیامی فعالیت خود را از سال ۱۳۸۵ آغاز نموده و در سال ۱۳۸۸ به بهره برداری کامل رسید و توانست با اتکا به تخصص نیروی انسانی مجرب و کار آزموده خود و برخورداری از دستگاه ها و تجهیزات پیشرفته برای اولین بار در ایران اقدام به تولید انواع ترازو و باسکول های دیجیتال مناسب و ارزان قیمت برای کسب و کار سیار نماید.

این شرکت مفتخر است همگام با فعالان بزرگ این صنعت یکی از خدمتگذاران این حوزه بوده و سهمی بسزا در ارتقاء کیفی محصولات و تامین نیاز واقعی مصرف کنندگان داشته باشد.

اهداف و ماموریت شرکت پیام توزین

- ✓ اخذ استاندارد ملی ایران ۱۳۹۵/۳/۳
- ✓ شرکت در نمایشگاه بین المللی صنعت تهران ۱۳۹۶/۳/۳
- ✓ خرید یک قطعه زمین ۲۰۰۰ متری و ساخت سوله ۱۳۹۷/۳/۳
- ✓ ارسال به تمامی استانهای ایران ۱۳۹۹/۳/۳
- ✓ صادرات محصول به کشورهای همسایه ۱۴۰۰/۳/۳
- ۶ مجهز کردن مجموعه به انواع ربات ۱۴۰۱/۳/۳
- ۷ راه اندازی خط تولید باتری ۱۴۰۲/۳/۳
- ۸ راه اندازی خط تولید باسکول جاده ای ۱۴۰۳/۳/۳
- ۹ افزایش تعداد پرسنل پیام توزین به ۵۰۰ نفر ۱۴۰۴/۳/۳
- ۱۰ راه اندازی خط تولید لودسل ۱۴۰۵/۳/۳

۱۱ صادرات به کشور چین ۱۴۱۰/۳/۳

مشخصات دستگاه



- دارای کابین مخصوص و محافظ نمایشگر
- کفه مقاوم در برابر بار سنگین
- دارای رنگ ضد خش و الکترواستاتیک
- مقاوم در محیط های مرطوب و دارای گرد و غبار
- امکان پارسنگ جهت محاسبه وزن خالص
- دارای باتری و شارژ داخلی
- مجهز به گارد و محافظ کناری جهت تیکه گاه کالا

مشخصات محصولات تولیدی پیام توزین

ردیف	مدل	ظرفیت (kg)	دقت (gr)	ابعاد کفه (cm)	ارتفاع ستون (cm)	وزن دستگاه (kg)
۱	TS100	۱۰۰	۲۰	۳۰ x ۴۰	۳۰	۸
۲	مارال TM 100	۱۰۰	۲۰	۳۰ x ۴۰	۳۰	۷/۵
۳	TS 150	۱۵۰	۲۰	۴۰ x ۴۰	۴۰	۱۰
۴	TS 200	۲۰۰	۵۰	۴۰ x ۵۰	۵۰	۱۶
۵	TS 300	۳۰۰	۵۰	۵۰ x ۶۰	۶۰	۲۱/۵
۶	مارال TM 300	۳۰۰	۵۰	۴۰ x ۵۰	۷۰	۱۴/۶۰۰
۷	TS 300 ⁺	۳۰۰	۵۰	۵۰ x ۶۰	۷۵	۲۲/۵
۸	TS 400	۴۰۰	۱۰۰	۵۰ x ۶۰	۷۵	۴۶
۹	TS 500	۵۰۰	۱۰۰	۷۰ x ۷۰	۷۵	۶۵
۱۰	TS 700	۷۰۰	۱۰۰	۸۰ x ۸۰	۷۵	۸۶
۱۱	TS 1500	۱۵۰۰	۲۰۰	۱۲۰ x ۱۲۰	۷۰	۲۰۳

جهت بالا بردن طول عمر دستگاه رعایت نکات زیر الزامی می باشد


- از وارد کردن ضربه های شدید و ناگهانی به کفه باسکول خودداری شود .
- از گذاشتن بار بیش از ظرفیت دستگاه خودداری شود.
- سعی کنید برای دقت بیشتر در توزین، بار را در مرکز کفه قرار دهید.
- از دستکاری محصول توسط افراد غیر متخصص و فاقد صلاحیت خودداری شود.
- کفه دستگاه قابل شستشو است از ریختن آب مستقیم روی نمایشگر و قسمت الکترونیک دستگاه خودداری شود.
- بعد از خرید دستگاه قبل از استفاده، آن را به مدت ۱۲ ساعت شارژ نمایید.
- اگر به مدت طولانی از باتری استفاده نمی شود هر ۲ ماه یکبار آن را کاملا دشارژ (تخلیه کامل) نموده و سپس به مدت ۱۲ ساعت شارژ نمایید تا از خرابی آن جلوگیری شود.
- اگر عبارت (LOW BATTERY) LB بر روی نمایشگر دیده شود به معنی ناکافی بودن ولتاژ باتری است بایستی آن را شارژ نمایید.

عملکرد کلید نمایشگر




- **(ON/OFF) کلید روشن و خاموش:** جهت روشن و خاموش کردن نمایشگر
- **(ZERO) صفر:** مربوط به صفر کردن اعداد نمایشی روی صفحه نمایشگر می باشد
- **(TARE) پارسنگ:** هنگامی که روی کفه باسکول وزنه ای قرار دارد و امکان پایین آوردن آن مشکل است ولی احتیاج به وزن کشی در حد کمی داریم می توانیم کلید پارسنگ را فشار دهیم تا وزن روی صفحه به صفر تبدیل شده و بتوانیم وزن کالای دوم را مشخص کنیم.
- **(M⁺) حافظه:** جهت جمع کردن مقادیر وزنی
- **(MC) پاک کردن:** جهت پاک کردن مقادیر جمع شده در حافظه
- **(Delete) پاک کردن اعداد:** جهت پاک کردن اعداد ماشین حساب مثل قیمت و وزن می باشد

کلیدهای (Quantity – Unit w – Value) جهت تنظیم کالیبره محصول می باشد لطفا از دستکاری آن خودداری نمایید.



سازمان ملی استاندارد ایران پروانه کاربرد علامت استاندارد

تصاویر خط تولید شرکت پیام توزین




کنترل کیفیت



گارانتی و خدمات معتبر



خط مونتاژ



بارگیری